



Die Investmentfonds im Überblick - Daten und Fakten

Die Fonds der Continentale Lebensversicherung AG

Vertrauen, das bleibt.



So finden Sie Ihre aktuelle Fondspalette

Die folgende Liste zeigt, welche Investmentfonds bei der Continentale Lebensversicherung maximal verfügbar sind. Ihre tatsächliche Fondsauswahl kann variieren. Sie hängt insbesondere vom Tarif, dem Beginn der Versicherung und dem Vertragsrecht ab. Gründe für eine beschränkte Fondsauswahl sind zum Beispiel, die Tarifgeneration oder auch rechtliche Vorgaben, wie bei der staatlich geförderten Altersvorsorge.

Sie finden Ihre aktuelle Fondsauswahl im Internet auf www.continentale.de/fondsanalyse

Dort fragen wir Sie nach drei Angaben zu Ihrer Vorsorge: dem Tarifkürzel, dem Versicherungsbeginn und dem Vertragsrecht (Deutschland oder Österreich). Danach zeigen wir Ihnen, welche Fonds Sie aktuell wählen können. Sie sehen die Fonds-Porträts, die aktuelle Wertentwicklung und weitere nützliche Infos zu Ihrer möglichen Fondsauswahl *. Die Angaben für diese Abfrage finden Sie in Ihrem Versicherungsschein. Auch Ihr Vermittler und die Ansprechpartner in unseren Kundendienst-Centern geben Ihnen gerne Auskunft.

Risikoindikator

Der Risikoindikator (frühere Bezeichnung: Risikoklasse) hilft Ihnen, das mit dem Fonds verbundene Risiko im Vergleich zu anderen Fonds einzuschätzen. Er berücksichtigt sowohl die Volatilität (Marktrisiko) als auch die Bonität der Emittenten (Kreditrisiko). Eine Vorhersage künftiger Entwicklungen ist damit nicht möglich. Die Einstufung des Fonds kann sich künftig ändern und stellt keine Garantie dar. Je kleiner der Risikoindikator, desto geringer ist das Risiko. Allerdings stellt auch ein Fonds mit Risikoindikator 1 keine völlig risikolose

Weitere Informationen

ISIN

Abkürzung für International Security Identification Number. Die ISIN dient der eindeutigen internationalen Identifikation von Wertpapieren.

Umrechnung von Fremdkursen in Euro und Währungsrisiko

Im Rahmen der Fondsgebundenen Versicherungen wird der Euro-Kurs verwendet. Die Kursumrechnung in Euro erfolgt aufgrund des entsprechenden von der Europäischen Zentralbank (EZB) ermittelten Referenzkurses am jeweiligen Börsentag. Ein zusätzliches Anlagerisiko besteht dann, wenn der Investmentfonds in Wertpapiere außerhalb der Euro-Zone investiert oder nicht in Euro geführt wird. Bei Abwertung der Anlage oder Ausgabewährung entstehen Währungsverluste. Den Referenzkurs veröffentlicht die EZB unter anderem über die Tagespresse und Internet.

SRI (Summary Risk Indicator)

Englischer Ausdruck für Risikoindikator

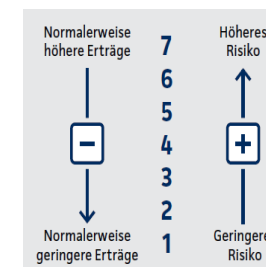
Investmentorientierter Rentenbezug (IORB)

IORB kennzeichnet die Fondsauswahl für Verträge im investmentorientierten Rentenbezug. Dieser ist möglich bei Tarifen mit Versicherungsbeginn-Terminen seit August 2020 (Tarifwerk 072020). Hier können Versicherte auch noch in der Rentenphase zum Teil in Fonds investieren. Die Fondsauswahl dafür richtet sich nach dem Ausgangstarif in der Ansparphase

- IORB3 – für die Tarife CI, CIP, ERI, RI, RI-Ö, RIG, SRI (3. Schicht)
- IORB1 – für die Tarife BRI, BRIG (1. Schicht)

* Die angezeigte mögliche Fondsauswahl gilt unter Vorbehalt; sollte eine gewünschte Fondsauswahl doch nicht möglich sein, nehmen wir mit Ihnen Kontakt auf.

Anlage dar. In der Vergangenheit unterlagen die Anteilspreise von Fonds mit Risikoindikator 1 sehr niedrigen Schwankungen. Dagegen schwankten die Anteilspreise von Fonds mit Risikoindikator 7 sehr stark.



Laufende Kosten

Die laufenden Kosten enthalten alle Arten von Kosten, die der Fonds im Laufe eines Jahres zu tragen hat, wie z.B. Verwahrstellen- und Verwaltungsgebühren. Fonds, die wesentlich in andere Fonds investieren, berücksichtigen auch die Kosten der Zielfonds.

Transaktionskosten und performanceabhängige Gebühren sind in den laufenden Kosten nicht enthalten. Angaben zu Transaktionskosten und den performanceabhängigen Gebühren finden Sie im Continentale Fondsanalyse-Tool unter www.continentale.de/fondsanalyse oder im Basisinformationsblatt der Fonds. Die Summe der Kosten wird zum durchschnittlichen Fondsvermögen ins Verhältnis gesetzt und in Prozent angegeben. Die Werte basieren auf Kosten, die dem Fonds im letzten Geschäftsjahr entnommen wurden. War zum Zeitpunkt der Datenermittlung noch kein Geschäftsjahr vollendet, wurden die Kosten von der Kapitalverwaltungsgesellschaft geschätzt.

Renditebaustein R... bzw. F..

Die Investmentfonds sind die Renditebausteine unserer fondsgebundenen Versicherungen; unsere Bezeichnung ist z. B. R 5 oder F 85.

Ratingverfahren

Fonds-Ratings sind längerfristig angelegte, fundierte Bewertungen von Fonds zu einem konkreten Stichtag. Fonds werden nach definierten Kriterien bewertet, wie z.B. Wertentwicklungen über Zeiträume oder Schwankungsintensität. Da diese sich im Zeitablauf ändern, müssen Ratingergebnisse regelmäßig aktualisiert werden. Die aktuellsten Informationen finden Sie auf den Homepages der Rating-Agenturen.

Erweitertes Morningstar Rating

Das Gesamt-Rating von Morningstar betrachtet erweiterte Zeiträume. Es basiert auf einem gewichteten Durchschnitt der Ratings für die einzelnen Rating-Zeiträume.

Wertentwicklung seit	Gesamt-Rating (gewichtet)		
36 – 59 Monate	Gesamt =	100%	3 - Jahres-Rating
60 – 119 Monate	Gesamt =	60% 40%	5 - Jahres-Rating 3 - Jahres-Rating
120 Monate oder länger	Gesamt =	50% 30% 20%	10 - Jahres-Rating 5 - Jahres-Rating 3 - Jahres-Rating

So bewertet die Rating-Agentur

Ansatz	Morningstar
Ansatz	Nach quantitativen Kriterien
Methode	Note richtet sich nach risikogewichteter Rendite und den Kosten jeweils im Vergleich mit anderen Produkten innerhalb der gleichen Fondskategorie.
Note	<ul style="list-style-type: none"> ★★★★★ - erste 10 % ★★★★ - folgende 22,5 % ★★★ - mittlere 35 % ★★ - folgende 22,5 % ★ - letzte 10 %
Anzahl gerateter / beobachteter Fonds	ca. 11.500
Bewertete Fonds	mindestens 20 Fonds im jeweiligen Anlagesegment
Mindestalter der Fonds	3 Jahre
Einsatzgebiet	Pan-europäischer und länderspezifischer Fondsvergleich
Zielgruppe	Institutionelle und private Anleger
Auftraggeber	Keine
Homepage	www.morningstar.de

Die Ratingergebnisse können zwar ein Anhaltspunkt, jedoch keine direkte Empfehlung für die Wahl der Investmentfonds im Rahmen der Fonds-Police sein, vor allem weil sie keine Aussage über den Marktpreis des einzelnen Fonds oder seine Eignung für den jeweiligen Anleger beinhalten. Aus der Fondsperformance, die neben weiteren wichtigen Faktoren in die Ratings einfließt, lässt sich keinerlei Aussage über künftige Wertentwicklungen und Erträge ableiten. Die auf den folgenden Seiten dargestellten Ratingergebnisse wurden der Veröffentlichungen der Rating-Agentur entnommen.

Wesentliche Produktinformationen können Sie den produktspezifischen Basisinformationsblättern entnehmen. Diese sind auch auf unserer Website veröffentlicht unter:
www.continentale.de/basisinformationsblatt

Die Investmentfonds der Continentale - Ein Gesamtüberblick

R-/F-Nr.	Fondsname	ISIN	Basisinformationsblatt ¹	Risikoindikator ²	Lfd. Kosten	Morningstar Rating	ESG Fonds ³	RRIG	BRI	Fondsangebot nach Tarifen ⁴					CI	Rendite 3 Jahre (p.a.)	Volatilität 3 Jahre	Fonds-Infoblatt	
										BRIG / IORB1	RI	ERI	RIG / IORB3						
Aktienfonds Asien																			
R27	Fidelity Funds - Asia Equity ESG Fund A-DIST-USD	LU0048597586		4	1,92%	***	Artikel 8										8,16%	14,42%	
R96	JPMorgan Funds - China Fund A (dist) - USD	LU0051755006		5	1,74%	**	Artikel 8										-0,96%	25,31%	
F135	M&G (Lux) Japan Fund EUR CI Acc	LU1797806582		4	0,92%	*****	Artikel 8										17,73%	13,61%	
Aktienfonds Deutschland																			
R22	Amundi German Equity A ND	DE0009752303		4	1,65%	**	Artikel 8										9,38%	11,82%	
R10	DWS ESG Investa LD	DE0008474008		4	1,40%	***	Artikel 8										12,11%	13,49%	
F22	DWS German Equities Typ O	DE0008474289		4	1,45%	***	Artikel 8										12,55%	13,39%	
F83	Fidelity Funds - Germany Fund A-DIST-EUR	LU0048580004		4	1,91%	***	Artikel 8										12,76%	12,78%	
F35	Fondak A EUR	DE0008471012		4	1,70%	*	Artikel 8										3,20%	13,04%	
R13	UBS (D) Aktienfonds-Special I Deutschland	DE0008488206		4	1,60%	***	Artikel 6										11,90%	11,64%	
Aktienfonds Europa																			
R54	BlackRock Global Funds - European Fund A2	LU0011846440		4	1,82%	***	Artikel 8										6,53%	13,58%	
F41	Comgest Growth Europe EUR Acc	IE0004766675		4	1,59%	***	Artikel 8										-1,98%	13,85%	
R74	CT (Lux) - European Select Class 1E (EUR Accumulation Shares)	LU1868839181		4	1,65%	**	Artikel 8										5,43%	13,09%	
F30	CT (Lux) - European Smaller Companies 1E (EUR Accumulation)	LU1864952335		4	1,72%	**	Artikel 8										5,58%	13,96%	
F84	CT (Lux) Pan European Focus 1E EUR Acc	LU1829334819		4	1,70%		Artikel 8												
R47	Fidelity Funds - European Growth Fund A-DIST-EUR	LU0048578792		4	1,89%	***	Artikel 8										11,00%	10,41%	
R28	Fidelity Funds - Nordic Fund A-DIST-SEK	LU0048588080		4	1,92%	*****	Artikel 8										19,82%	12,25%	
R60	Invesco Europa Core Aktienfonds	DE0008470337		3	1,20%		Artikel 8										12,05%	9,49%	
R72	Janus Henderson Continental European Fund A2 EUR	LU0201071890		4	1,63%	***	Artikel 8										10,49%	11,17%	
R52	JPMorgan Funds - Europe Equity Fund A (dist) - EUR	LU0053685029		4	1,22%	*****	Artikel 8										14,97%	10,48%	
R50	JSS Equity - Europe P EUR dist	LU0058891119		4	1,68%	*	Artikel 8										5,85%	11,07%	
Aktienfonds Lateinamerika																			
R24	DWS Invest Brazilian Equities LC	LU0616856935		5	1,94%	****	Artikel 6										17,28%	21,42%	

1 Spezifische Informationen zu Anlageoptionen
Die spezifischen Informationen zu den Anlageoptionen (Investmentfonds) unserer Versicherungsanlageprodukte finden Sie in den jeweiligen Basisinformationsblättern der Kapitalverwaltungsgesellschaften. Sämtliche dort angegebenen Informationen wie beispielsweise zu Kosten oder Performance-Szenarien beziehen sich ausschließlich auf den entsprechenden Investmentfonds und nicht auf unsere Versicherungsanlageprodukte.

2 Risikoindikator
Der Risikoindikator wurde den Basisinformationsblättern entnommen.

3 ESG-Fonds
Einordnung gemäß den Angaben der Kapitalverwaltungsgesellschaften. „ESG“-Fonds erfüllen die Anforderungen der Artikel 8 oder 9 der Transparenz-Verordnung. ESG steht für „Environment Social Governance“, also für Umwelt, Soziales und Unternehmensführung.

4 Fondsangebot nach Tarifen
Gültig für Neuabschlüsse der aufgeführten Fonds-Tarife (Stand: 01.2022)

Die Investmentfonds der Continentale - Ein Gesamtüberblick

R-/F-Nr.	Fondsname	ISIN	Basisinformationsblatt ¹	Risikoindikator ²	Lfd. Kosten	Morningstar Rating	ESG Fonds ³	RRIG	BRI	Fondsangebot nach Tarifen ⁴				CI	Rendite 3 Jahre (p.a.)	Volatilität 3 Jahre	Fonds-Infoblatt
										BRIG / IORB1	RI	ERI	RIG / IORB3				
F139	Fidelity Funds - Latin America Fund Y-Acc-EUR	LU1731832835		5	1,10%	***	Artikel 6	✗	✓	✗	✓	✓	✗	✓	17,58%	18,34%	
Aktienfonds Nordamerika/USA																	
R44	Amundi Funds - US Equity Research Value A EUR (C)	LU1894682704		4	1,78%	**	Artikel 8	✗	✗	✗	✓	✓	✓	✓	8,65%	12,61%	
R43	Amundi Funds - US Pioneer Fund A EUR (C)	LU1883872332		4	1,78%	****	Artikel 8	✗	✗	✗	✓	✓	✓	✓	19,81%	14,30%	
R53	JPMorgan Funds - America Equity Fund A (dist) - USD	LU0053666078		4	1,69%	***	Artikel 8	✓	✓	✓	✓	✓	✓	✓	15,98%	14,09%	
Aktienfonds Welt																	
F45	abrdn SICAV I - Global Sustainable Equity Fund A Acc USD	LU0094547139		4	1,67%	**	Artikel 8	✓	✓	✓	✓	✓	✓	✓	5,69%	11,41%	
R18	Amundi Funds - Global Equity Responsible A EUR (C)	LU1883318740		4	2,08%	*****	Artikel 8	✗	✗	✗	✓	✓	✓	✓	12,38%	10,09%	
R30	BlackRock Global Funds - Global Long-Horizon Equity Fund A2 EUR	LU0171285314		4	1,80%	**	Artikel 8	✓	✓	✓	✓	✓	✓	✓	5,76%	13,51%	
F138	Carmignac Portfolio Investissement F EUR Acc	LU0992625839		4	1,15%	****	Artikel 8	✗	✗	✗	✓	✓	✓	✓	19,16%	12,91%	
F78	Comgest Growth Global USD Acc	IE0033535075		4	1,58%	****	Artikel 8	✓	✓	✓	✓	✓	✓	✓	7,83%	11,70%	
F114	Comgest Growth Global USD I Acc	IE00BYLQ645		4	0,93%	****	Artikel 8	✗	✓	✗	✓	✓	✗	✓	8,53%	11,71%	
F166	Dimensional Global Core Equity Fund EUR Accumulation	IE00B2PC0260		4	0,26%	****	Artikel 6	✗	✓	✗	✓	✓	✗	✓	14,53%	11,19%	
F167	Dimensional Global Targeted Value Fund EUR Accumulation	IE00B2PC0716		4	0,44%	****	Artikel 6	✗	✓	✗	✓	✓	✗	✓	13,01%	13,80%	
F165	Dimensional World Equity Fund EUR Accumulation	IE00B4MJ5D07		4	0,35%	****	Artikel 6	✗	✓	✗	✓	✓	✗	✓	14,22%	11,01%	
F137	DJE - Dividende & Substanz I (EUR)	LU0159551042		3	1,65%	***	Artikel 8	✗	✗	✗	✓	✓	✓	✓	12,14%	8,88%	
R12	DWS ESG Akkumula LC	DE0008474024		4	1,45%	****	Artikel 8	✓	✓	✓	✓	✓	✓	✓	14,93%	11,59%	
F15	DWS Invest ESG Equity Income LC	LU1616932866		3	1,58%	***	Artikel 8	✓	✓	✓	✓	✓	✓	✓	9,94%	9,11%	
R78	DWS Vermögensbildungsfonds I LD	DE0008476524		4	1,45%	****	Artikel 8	✓	✓	✓	✓	✓	✓	✓	15,36%	11,46%	
F159	FF - Global Equity Income ESG Fund A-Acc-EUR	LU1627197004		3	1,90%	***	Artikel 8	✗	✗	✗	✓	✓	✗	✓	9,65%	8,78%	
R73	Gamax Funds - Junior A Acc	LU0073103748		4	2,03%	***	Artikel 6	✗	✗	✗	✓	✓	✓	✓	4,53%	11,27%	
F85	Invesco Funds - Invesco Global Equity Income Fund A Accumulation USD	LU0607513230		4	1,71%	***	Artikel 8	✓	✓	✓	✓	✓	✓	✓	14,05%	11,65%	
F172	Janus Henderson Horizon Global Smaller Companies Fund IU2 EUR	LU1984712676		4	0,95%	*****	Artikel 8	✗	✗	✗	✓	✓	✗	✓	21,15%	14,37%	
F147	JPMorgan Funds - Global Focus Fund C (acc) - EUR	LU0168343191		4	0,94%	****	Artikel 8	✓	✓	✓	✓	✓	✓	✓	13,01%	12,80%	
F58	KEPLER Ethik Aktienfonds (T)	AT0000675665		4	1,71%	***	Artikel 8	✓	✓	✓	✓	✓	✓	✓	15,68%	11,67%	
F120	Nordea 1 - Global Sustainable Stars Equity Fund BI EUR	LU0985319473		4	0,93%	***	Artikel 8	✗	✓	✗	✓	✓	✗	✓	10,79%	11,53%	
F121	Nordea 1 - Global Sustainable Stars Equity Fund BP EUR	LU0985320059		4	1,80%	**	Artikel 8	✓	✓	✓	✓	✓	✓	✓	9,83%	11,53%	

1 Spezifische Informationen zu Anlageoptionen
Die spezifischen Informationen zu den Anlageoptionen (Investmentfonds) unserer Versicherungsanlageprodukte finden Sie in den jeweiligen Basisinformationsblättern der Kapitalverwaltungsgesellschaften. Sämtliche dort angegebenen Informationen wie beispielsweise zu Kosten oder Performance-Szenarien beziehen sich ausschließlich auf den entsprechenden Investmentfonds und nicht auf unsere Versicherungsanlageprodukte.

2 Risikoindikator
Der Risikoindikator wurde den Basisinformationsblättern entnommen.

3 ESG-Fonds
Einordnung gemäß den Angaben der Kapitalverwaltungsgesellschaften. „ESG“-Fonds erfüllen die Anforderungen der Artikel 8 oder 9 der Transparenz-Verordnung. ESG steht für „Environment Social Governance“, also für Umwelt, Soziales und Unternehmensführung.

4 Fondsangebot nach Tarifen
Gültig für Neuabschlüsse der aufgeführten Fonds-Tarife (Stand: 01.2022)

Die Investmentfonds der Continentale - Ein Gesamtüberblick

R-/F-Nr.	Fondsname	ISIN	Basisinformationsblatt ¹	Risikoindikator ²	Lfd. Kosten	Morningstar Rating	ESG Fonds ³	Fondsangebot nach Tarifen ⁴						Rendite 3 Jahre (p.a.)	Volatilität 3 Jahre	Fonds-Infoblatt	
								RRIG	BRI	BRIG / IORB1	RI	ERI	RIG / IORB3				CI
F151	ÖkoWorld ÖkoVision® Classic T	LU1727504356		4	1,81%	**	Artikel 9	✗	✗	✗	✓	✓	✓	✓	6,36%	14,44%	
F142	Robeco BP Global Premium Equities I EUR	LU0233138477		4	0,81%	****	Artikel 8	✓	✓	✓	✓	✓	✓	✓	16,03%	9,92%	
F124	Robeco Global Stars Equities D EUR	LU0387754996		4	1,46%	****	Artikel 8	✗	✗	✗	✓	✓	✓	✓	13,45%	11,31%	
F123	Robeco Global Stars Equities IL EUR	LU1408525894		4	1,01%	****	Artikel 8	✗	✓	✗	✓	✓	✗	✓	13,97%	11,31%	
F122	Schroder International Selection Fund Global Sustainable Growth A Accumulation USD	LU0557290698		4	1,63%	****	Artikel 8	✓	✓	✓	✓	✓	✓	✓	9,11%	12,81%	
R9	Schroder International Selection Fund Global Sustainable Growth C Accumulation USD	LU0557290854		4	0,83%	****	Artikel 8	✗	✓	✗	✓	✓	✗	✓	9,99%	12,82%	
R66	Templeton Growth (Euro) Fund A(acc)EUR	LU0114760746		4	1,81%	**	Artikel 8	✓	✓	✓	✓	✓	✓	✓	8,85%	11,16%	
F46	Vontobel Fund - Global Equity B USD Cap	LU0218910536		4	1,99%	***	Artikel 8	✓	✓	✓	✓	✓	✓	✓	5,64%	9,90%	
F116	Vontobel Fund - Global Equity I USD Cap	LU0278093595		4	0,98%	***	Artikel 8	✗	✓	✗	✓	✓	✗	✓	6,71%	9,90%	
R83	Warburg Value Fund A	LU0208289198		4	2,15%	****	Artikel 6	✗	✗	✗	✓	✓	✓	✓	16,08%	9,52%	
Aktienfonds Emerging Markets																	
R15	JSS Equity - Systematic Emerging Markets P USD dist	LU0068337053		4	2,07%	*	Artikel 8	✗	✓	✗	✓	✓	✗	✓	9,44%	14,33%	
R67	Magellan C	FR0000292278		4	1,88%	*	Artikel 8	✓	✓	✓	✓	✓	✓	✓	8,54%	11,93%	
F153	ÖkoWorld Growing Markets 2.0 T	LU1727504943		4	1,86%	*	Artikel 9	✗	✗	✗	✓	✓	✓	✓	12,70%	16,05%	
R23	Robeco Indian Equities D €	LU0491217419		4	1,91%	*****	Artikel 8	✗	✓	✗	✓	✓	✗	✓	6,06%	12,57%	
F168	Robeco QI Emerging Markets 3D Active Equities I EUR	LU1140784502		4	0,77%	*****	Artikel 8	✗	✓	✗	✓	✓	✗	✓	20,58%	12,59%	
F39	Vontobel Fund - Emerging Markets Equity B USD Cap	LU0040507039		4	2,11%	*	Artikel 8	✓	✓	✓	✓	✓	✓	✓	8,01%	12,56%	
Branchen-/Themenfonds																	
F59	BlackRock Global Funds - World Gold Fund A2	LU0055631609		5	2,08%	***	Artikel 6	✗	✓	✗	✓	✓	✗	✓	41,78%	29,51%	
R97	BlackRock Global Funds - World Mining Fund A2 EUR	LU0172157280		5	2,06%	****	Artikel 6	✗	✓	✗	✓	✓	✗	✓	18,52%	21,94%	
F145	Comgest Growth Europe S EUR Z Acc	IE00BMBWVP08		4	1,23%		Artikel 8	✓	✓	✓	✓	✓	✓	✓	0,25%	13,13%	
F160	DNB Fund - Technology A EUR (Acc)	LU0302296495		4	1,55%	****	Artikel 8	✗	✗	✗	✓	✓	✗	✓	22,19%	14,23%	
F157	DNB Fund - Technology N EUR (Acc)	LU1706372916		4	0,90%	*****	Artikel 8	✗	✗	✗	✓	✓	✗	✓	22,98%	14,24%	
F154	FF - Global Equity Income ESG Fund Y-Acc-Euro	LU1808853318		3	1,05%	***	Artikel 8	✗	✓	✗	✓	✓	✗	✓	10,59%	8,78%	
F155	Fidelity Funds - Global Technology Fund Y-Acc-EUR	LU0346389348		4	1,04%	****	Artikel 8	✗	✓	✗	✓	✓	✗	✓	19,04%	14,99%	
F143	Fidelity Funds - Global Thematic Opportunities Fund Y-DIST-EUR	LU0936580785		4	1,05%	***	Artikel 8	✓	✓	✓	✓	✓	✓	✓	11,55%	12,70%	
F64	Invesco Funds - Invesco Global Consumer Trends Fund A Accumulation USD	LU0052864419		5	1,89%	***	Artikel 8	✓	✓	✓	✓	✓	✓	✓	14,09%	22,99%	

1 Spezifische Informationen zu Anlageoptionen
Die spezifischen Informationen zu den Anlageoptionen (Investmentfonds) unserer Versicherungsanlageprodukte finden Sie in den jeweiligen Basisinformationsblättern der Kapitalverwaltungsgesellschaften. Sämtliche dort angegebenen Informationen wie beispielsweise zu Kosten oder Performance-Szenarien beziehen sich ausschließlich auf den entsprechenden Investmentfonds und nicht auf unsere Versicherungsanlageprodukte.

2 Risikoindikator
Der Risikoindikator wurde den Basisinformationsblättern entnommen.

3 ESG-Fonds
Einordnung gemäß den Angaben der Kapitalverwaltungsgesellschaften. „ESG“-Fonds erfüllen die Anforderungen der Artikel 8 oder 9 der Transparenz-Verordnung. ESG steht für „Environment Social Governance“, also für Umwelt, Soziales und Unternehmensführung.

4 Fondsangebot nach Tarifen
Gültig für Neuabschlüsse der aufgeführten Fonds-Tarife (Stand: 01.2022)

Die Investmentfonds der Continentale - Ein Gesamtüberblick

R-/F-Nr.	Fondsname	ISIN	Basisinformati- onsblatt ¹	Risiko- indikator ²	Lfd. Kosten	Morningstar Rating	ESG Fonds ³	Fondsangebot nach Tarifen ⁴						Rendite 3 Jahre (p.a.)	Volatilität 3 Jahre	Fonds- Infoblatt	
								RRIG	BRI	BRIG / IORB1	RI	ERI	RIG / IORB3				CI
F140	JPMorgan Funds - Europe Dynamic Technologies Fund C (acc) - EUR	LU0129494729		5	1,00%	**	Artikel 8	✗	✓	✗	✓	✓	✗	✓	5,84%	15,53%	
F174	Ninety One Global Strategy Fund - Global Natural Resources Fund I Acc USD	LU0345781172		5	1,00%	*****	Artikel 6	✗	✓	✗	✓	✓	✗	✓	17,96%	16,54%	
F152	ÖkoWorld Klima T	LU1727504604		4	1,79%	**	Artikel 9	✗	✗	✗	✓	✓	✓	✓	10,62%	17,44%	
R21	ÖkoWorld Rock 'n' Roll Fonds C Acc	LU0380798750		4	2,24%	**	Artikel 9	✗	✗	✗	✓	✓	✓	✓	7,72%	11,93%	
R42	ÖkoWorld Water Life C Acc	LU0332822492		4	2,33%	*	Artikel 9	✗	✗	✗	✓	✓	✓	✓	6,69%	14,51%	
F170	Raiffeisen-NewInfrastructure-ESG-Aktien (I) VTA	AT0000A3L7N6		4	1,24%		Artikel 8	✗	✓	✗	✓	✓	✗	✓			
F77	Robeco Global Consumer Trends D EUR	LU0187079347		4	1,71%	**	Artikel 8	✓	✓	✓	✓	✓	✓	✓	7,57%	11,78%	
F115	Robeco Global Consumer Trends Equities I €	LU0717821077		4	0,93%	***	Artikel 8	✗	✓	✗	✓	✓	✗	✓	8,40%	11,78%	
F55	terrAssisi Aktien I AMI P (a)	DE0009847343		4	1,35%	***	Artikel 8	✓	✓	✓	✓	✓	✓	✓	9,30%	11,23%	
Aktiv gemanagte ETF-Fonds																	
F133	JPMorgan ETFs (Ireland) ICAV - Europe Research Enhanced Index Equity Active UCITS ETF - EUR (acc) EUR	IE00BF4G7183		4	0,23%	****	Artikel 8	✓	✓	✓	✓	✓	✓	✓	12,73%	10,72%	
F132	JPMorgan ETFs (Ireland) ICAV - Global Emerging Markets Research Enh Idx Eq Active UCITS ETF USD Acc EUR	IE00BF4G6Z54		4	0,35%	***	Artikel 8	✓	✓	✓	✓	✓	✓	✓	16,08%	13,41%	
F129	JPMorgan ETFs (Ireland) ICAV - Global Research Enhanced Index Equity Active UCITS ETF - EUR Hedged (IE0000UW95D6		4	0,23%		Artikel 8	✓	✓	✓	✓	✓	✓	✓	17,06%	11,04%	
F130	JPMorgan ETFs (Ireland) ICAV - US Research Enhanced Index Equity Active UCITS ETF - USD (acc) EUR	IE00BF4G7076		4	0,20%	*****	Artikel 8	✓	✓	✓	✓	✓	✓	✓	17,28%	13,23%	
ETF-Fonds																	
F93	Amundi MSCI Pacific Ex Japan SRI Climate Paris Aligned - UCITS ETF DR - EUR (C) EUR	LU1602144906		4	0,45%	*	Artikel 8	✓	✓	✓	✓	✓	✓	✗	4,21%	12,23%	
F164	Amundi MSCI World ESG Selection UCITS ETF ACC EUR	IE00016PSX47		4	0,18%	****	Artikel 8	✓	✓	✓	✓	✓	✓	✗			
F75	iShares Ageing Population UCITS ETF USD (Acc) EUR	IE00BYZK4669		4	0,40%	****	Artikel 8	✓	✓	✓	✓	✓	✓	✗	11,32%	12,14%	
F76	iShares Automation & Robotics UCITS ETF USD (Acc) EUR	IE00BYZK4552		5	0,40%	***	Artikel 8	✓	✓	✓	✓	✓	✓	✗	13,53%	19,99%	
F43	iShares Core MSCI Europe UCITS ETF EUR (Acc) EUR	IE00B4K48X80		4	0,12%	****	Artikel 6	✓	✓	✓	✓	✓	✓	✗	13,12%	10,58%	
F21	iShares Core MSCI World UCITS ETF USD (Acc) EUR	IE00B4L5Y983		4	0,20%	*****	Artikel 6	✓	✓	✓	✓	✓	✓	✗	16,17%	11,56%	
F66	iShares Core S&P 500 UCITS ETF USD (Acc) EUR	IE00B5BMR087		4	0,07%	*****	Artikel 6	✓	✓	✓	✓	✓	✓	✗	17,20%	13,11%	
F89	iShares Core € Govt Bond UCITS ETF EUR (Dist)	IE00B4WXJ64		3	0,07%	***	Artikel 6	✓	✓	✓	✓	✓	✓	✗	1,82%	4,92%	
F70	iShares Digitalisation UCITS ETF USD (Acc) EUR	IE00BYZK4883		5	0,40%	**	Artikel 8	✓	✓	✓	✓	✓	✓	✗	8,01%	17,89%	
F68	iShares European Property Yield UCITS ETF EUR (Acc)	IE00BGDQ0L74		5	0,40%	****	Artikel 6	✓	✓	✓	✓	✓	✓	✗	12,19%	20,33%	
F69	iShares Healthcare Innovation UCITS ETF USD (Acc) EUR	IE00BYZK4776		5	0,40%	**	Artikel 8	✓	✓	✓	✓	✓	✓	✗	3,35%	15,83%	

1 Spezifische Informationen zu Anlageoptionen
Die spezifischen Informationen zu den Anlageoptionen (Investmentfonds) unserer Versicherungsanlageprodukte finden Sie in den jeweiligen Basisinformationsblättern der Kapitalverwaltungsgesellschaften. Sämtliche dort angegebenen Informationen wie beispielsweise zu Kosten oder Performance-Szenarien beziehen sich ausschließlich auf den entsprechenden Investmentfonds und nicht auf unsere Versicherungsanlageprodukte.

2 Risikoindikator
Der Risikoindikator wurde den Basisinformationsblättern entnommen.

3 ESG-Fonds
Einordnung gemäß den Angaben der Kapitalverwaltungsgesellschaften. „ESG“-Fonds erfüllen die Anforderungen der Artikel 8 oder 9 der Transparenz-Verordnung. ESG steht für „Environment Social Governance“, also für Umwelt, Soziales und Unternehmensführung.

4 Fondsangebot nach Tarifen
Gültig für Neuabschlüsse der aufgeführten Fonds-Tarife (Stand: 01.2022)

Die Investmentfonds der Continentale - Ein Gesamtüberblick

R-/F-Nr.	Fondsname	ISIN	Basisinformati- onsblatt ¹	Risiko- indikator ²	Lfd. Kosten	Morningstar Rating	ESG Fonds ³	Fondsangebot nach Tarifen ⁴							Rendite 3 Jahre (p.a.)	Volatilität 3 Jahre	Fonds- Infoblatt			
								RRIG	BRI	BRIG / IORB1	RI	ERI	RIG / IORB3	CI						
F18	iShares MSCI EM CTB Enhanced ESG UCITS ETF USD Acc EUR	IE00BHZPJ239	☑	5	0,18%	***	Artikel 8	☑	☑	☑	☑	☑	☑	☑	☑	☑	☑	15,83%	13,05%	☑
F49	iShares MSCI EMU Screened UCITS ETF EUR (Acc)	IE00BFNM3B99	☑	5	0,12%	****	Artikel 8	☑	☑	☑	☑	☑	☑	☑	☑	☑	☑	14,05%	11,37%	☑
F92	iShares MSCI Europe CTB Enhanced ESG UCITS ETF EUR Acc	IE00BHZPJ783	☑	5	0,12%	***	Artikel 8	☑	☑	☑	☑	☑	☑	☑	☑	☑	☑	12,26%	10,72%	☑
F126	iShares MSCI Europe SRI UCITS ETF EUR (Acc) EUR	IE00B52VJ196	☑	4	0,20%	**	Artikel 8	☑	☑	☑	☑	☑	☑	☑	☑	☑	☑	5,41%	11,12%	☑
F125	iShares MSCI World CTB Enhanced ESG UCITS ETF USD Acc EUR	IE00BHZPJ569	☑	5	0,20%	****	Artikel 8	☑	☑	☑	☑	☑	☑	☑	☑	☑	☑	14,84%	11,82%	☑
F162	iShares MSCI World Mid-Cap Equal Weight UCITS ETF EUR	IE00BP3QZD73	☑	4	0,30%	***	Artikel 6	☑	☑	☑	☑	☑	☑	☑	☑	☑	☑	11,42%	11,79%	☑
F29	iShares MSCI World SRI UCITS ETF EUR (Acc) EUR	IE00BYX2JD69	☑	4	0,20%	***	Artikel 8	☑	☑	☑	☑	☑	☑	☑	☑	☑	☑	11,60%	12,59%	☑
F91	iShares NASDAQ-100® UCITS ETF (DE) EUR	DE000A0F5UF5	☑	5	0,30%		Artikel 6	☑	☑	☑	☑	☑	☑	☑	☑	☑	☑	22,09%	17,02%	☑
F163	iShares STOXX Europe 600 UCITS ETF (DE) EUR (Acc)	DE000A2QP4B6	☑	4	0,20%	****	Artikel 6	☑	☑	☑	☑	☑	☑	☑	☑	☑	☑	13,45%	10,65%	☑
F50	iShares VII PLC - iShares Core MSCI Pac ex-Jpn ETF USD Acc EUR	IE00B52MJY50	☑	4	0,20%	***	Artikel 6	☑	☑	☑	☑	☑	☑	☑	☑	☑	☑	10,41%	12,36%	☑
F20	State Street SPDR Bloomberg Euro Aggregate Bond UCITS ETF	IE00B41RYL63	☑	3	0,17%	***	Artikel 6	☑	☑	☑	☑	☑	☑	☑	☑	☑	☑	2,40%	4,25%	☑
F60	Xtrackers DAX UCITS ETF 1C	LU0274211480	☑	4	0,09%	*****	Artikel 6	☑	☑	☑	☑	☑	☑	☑	☑	☑	☑	14,54%	12,77%	☑
F67	Xtrackers II EUR Corporate Bond UCITS ETF 1C	LU0478205379	☑	2	0,09%	***	Artikel 6	☑	☑	☑	☑	☑	☑	☑	☑	☑	☑	4,19%	3,44%	☑
F108	Xtrackers MSCI Brazil UCITS ETF 1C EUR	LU0292109344	☑	5	0,25%	****	Artikel 6	☑	☑	☑	☑	☑	☑	☑	☑	☑	☑	19,98%	20,46%	☑
F38	Xtrackers MSCI Emerging Markets UCITS ETF 1C EUR	IE00BTJRM35	☑	4	0,18%	***	Artikel 6	☑	☑	☑	☑	☑	☑	☑	☑	☑	☑	16,21%	13,20%	☑
R57	Xtrackers MSCI USA ESG UCITS ETF 1C EUR	IE00BFMNP542	☑	4	0,15%	****	Artikel 8	☑	☑	☑	☑	☑	☑	☑	☑	☑	☑	16,77%	14,85%	☑
F161	Xtrackers MSCI World Quality UCITS ETF 1C EUR	IE00BL25JL35	☑	4	0,25%	****	Artikel 6	☑	☑	☑	☑	☑	☑	☑	☑	☑	☑	14,83%	11,20%	☑
F26	Xtrackers MSCI World UCITS ETF 1C EUR	IE00BJ0K0Q92	☑	4	0,12%	*****	Artikel 6	☑	☑	☑	☑	☑	☑	☑	☑	☑	☑	16,18%	11,55%	☑
Index-/Indexorientierte Fonds																				
R89	Pictet-Europe Index R EUR	LU0130731713	☑	4	0,75%	****	Artikel 6	☑	☑	☑	☑	☑	☑	☑	☑	☑	☑	12,41%	10,44%	☑
R88	Pictet-USA Index R USD	LU0130733172	☑	4	0,74%	***	Artikel 6	☑	☑	☑	☑	☑	☑	☑	☑	☑	☑	16,17%	12,30%	☑
Renten- und Geldmarktfonds																				
F14	Amundi Wandelanleihen	DE0008484957	☑	3	1,13%		Artikel 8	☑	☑	☑	☑	☑	☑	☑	☑	☑	☑	2,69%		☑
F42	BNY Mellon Euroland Bond Fund EUR A Acc	IE0032722260	☑	2	1,15%	***	Artikel 8	☑	☑	☑	☑	☑	☑	☑	☑	☑	☑	2,91%	4,59%	☑
R68	DWS Covered Bond Fund LD	DE0008476532	☑	2	0,71%		Artikel 8	☑	☑	☑	☑	☑	☑	☑	☑	☑	☑	2,18%	2,81%	☑
R40	DWS Eurorenta	LU0003549028	☑	3	0,91%	***	Artikel 8	☑	☑	☑	☑	☑	☑	☑	☑	☑	☑	1,77%	4,59%	☑
F56	KEPLER Ethik Rentenfonds T	AT0000642632	☑	2	0,54%	***	Artikel 8	☑	☑	☑	☑	☑	☑	☑	☑	☑	☑	3,35%	3,71%	☑

¹ Spezifische Informationen zu Anlageoptionen
Die spezifischen Informationen zu den Anlageoptionen (Investmentfonds) unserer Versicherungsanlageprodukte finden Sie in den jeweiligen Basisinformati-
onsblättern der Kapitalverwaltungsgesellschaften. Sämtliche dort angegebenen Informationen wie
beispielsweise zu Kosten oder Performance-Szenarien beziehen sich ausschließlich auf
den entsprechenden Investmentfonds und nicht auf unsere
Versicherungsanlageprodukte.

² Risikoindikator
Der Risikoindikator wurde den Basisinformati-
onsblättern entnommen.

³ ESG-Fonds
Einordnung gemäß den Angaben der Kapitalverwaltungsgesellschaften. „ESG“-Fonds
erfüllen die Anforderungen der Artikel 8 oder 9 der Transparenz-Verordnung. ESG steht
für „Environment Social Governance“, also für Umwelt, Soziales und
Unternehmensführung.

⁴ Fondsangebot nach Tarifen
Gültig für Neuabschlüsse der aufgeführten Fonds-Tarife (Stand: 01.2022)

Die Investmentfonds der Continentale - Ein Gesamtüberblick

R-/F-Nr.	Fondsname	ISIN	Basisinformationsblatt ¹	Risikoindikator ²	Lfd. Kosten	Morningstar Rating	ESG Fonds ³	RRIG	BRI	BRIG / IORB1	RI	ERI	RIG / IORB3	CI	Rendite 3 Jahre (p.a.)	Volatilität 3 Jahre	Fonds-Infoblatt
F13	PIMCO GIS Dynamic Bond Fund E Class EUR (Hedged) Accumulation	IE0085B5L056		2	1,80%	***	Artikel 6								4,10%	3,02%	
R90	Templeton Global Bond Fund A(acc)EUR-H1	LU0294219869		3	1,38%	*	Artikel 8								-0,46%	10,85%	
R92	UBS (Lux) Money Market Fund - EUR P-acc	LU0006344922		1	0,50%		Artikel 8								2,63%	0,24%	
Vermögensverwaltende Fonds																	
F16	Amundi Ethik Fonds A	AT0000857164		3	1,15%	***	Artikel 8								3,82%	5,39%	
F86	Arete PRIME VALUES Income (R) EUR A	AT0000973029		2	1,90%	*	Artikel 8								1,44%	4,99%	
F113	BlackRock Global Funds - ESG Multi-Asset Fund A2	LU0093503497		3	1,52%	****	Artikel 8								6,65%	7,76%	
F51	BlackRock Strategic Funds - Managed Index Portfolios Defensive A2 EUR	LU1241524617		3	1,15%	**	Artikel 8								4,07%	4,05%	
F53	BlackRock Strategic Funds - Managed Index Portfolios Growth A2 EUR	LU1241524880		4	1,16%	****	Artikel 8								12,40%	10,23%	
F52	BlackRock Strategic Funds - Managed Index Portfolios Moderate A2 EUR	LU1241524708		3	1,15%	****	Artikel 8								8,50%	6,76%	
F146	Carmignac Portfolio Patrimoine F EUR Acc	LU0992627611		3	1,15%	***	Artikel 8								7,54%	5,27%	
F156	DJE - Zins & Dividende XT (EUR)	LU1794438561		3	0,91%	*****	Artikel 8								8,04%	5,45%	
F117	DWS Concept Kaldemorgen EUR TFC	LU1663838545		3	0,81%	****	Artikel 8								5,18%	4,94%	
F141	Ethna-AKTIV SIA-A	LU0841179350		3	1,32%	*****	Artikel 8								7,47%	6,14%	
F27	Flossbach von Storch - Multi Asset Balanced R	LU0323578145		3	1,61%	***	Artikel 8								6,00%	5,76%	
F127	Flossbach von Storch - Multi Asset Growth R	LU0323578491		3	1,61%	***	Artikel 8								7,10%	7,22%	
F36	Flossbach von Storch SICAV - Multiple Opportunities R	LU0323578657		3	1,62%	***	Artikel 8								4,60%	6,99%	
R19	JSS Multi Asset - Global Opportunities P EUR dist	LU0058892943		3	1,74%	**	Artikel 8								3,70%	6,95%	
R20	JSS Multi Asset - Thematic Balanced EUR P EUR dist	LU0058893917		3	1,84%	**	Artikel 8								3,74%	7,62%	
R81	La Française Systematic ETF Dachfonds P	DE0005561674		3	1,96%	***	Artikel 8								6,36%	8,57%	
F28	M&W Privat	LU0275832706		5	1,92%	*****	Artikel 6								29,79%	19,50%	
F65	Oddo BHF Polaris Moderate DRW-EUR	DE000A0D95Q0		2	1,29%	****	Artikel 8								4,17%	4,47%	
F144	PIMCO GIS Balanced Income and Growth Fund Investor USD Accumulation	IE0083QX3X74		3	1,30%	*****	Artikel 6								12,13%	8,25%	
R87	Sauren Global Defensiv A	LU0163675910		2	2,48%	****	Artikel 6								4,78%	2,86%	
F81	Swiss Rock (LUX) Sicav - Dachfonds Rendite A	LU0349308998		3	1,61%	****	Artikel 6								6,71%	4,49%	
F82	Swiss Rock (LUX) Sicav - Dachfonds Wachstum A	LU0349309533		3	1,94%	*****	Artikel 6								13,26%	9,58%	
F54	Swisscanto (LU) Portfolio Fund - Swisscanto (LU) Portfolio Fund Sustainable Balanced (EUR) AA	LU0208341965		3	1,50%	****	Artikel 9								7,98%	6,95%	














1 Spezifische Informationen zu Anlageoptionen
Die spezifischen Informationen zu den Anlageoptionen (Investmentfonds) unserer Versicherungsanlageprodukte finden Sie in den jeweiligen Basisinformationsblättern der Kapitalverwaltungsgesellschaften. Sämtliche dort angegebenen Informationen wie beispielsweise zu Kosten oder Performance-Szenarien beziehen sich ausschließlich auf den entsprechenden Investmentfonds und nicht auf unsere Versicherungsanlageprodukte.

2 Risikoindikator
Der Risikoindikator wurde den Basisinformationsblättern entnommen.

3 ESG-Fonds
Einordnung gemäß den Angaben der Kapitalverwaltungsgesellschaften. „ESG“-Fonds erfüllen die Anforderungen der Artikel 8 oder 9 der Transparenz-Verordnung. ESG steht für „Environment Social Governance“, also für Umwelt, Soziales und Unternehmensführung.

4 Fondsangebot nach Tarifen
Gültig für Neuabschlüsse der aufgeführten Fonds-Tarife (Stand: 01.2022)

Die Investmentfonds der Continentale - Ein Gesamtüberblick

R-/F-Nr.	Fondsname	ISIN	Basisinformationsblatt ¹	Risikoindikator ²	Lfd. Kosten	Morningstar Rating	ESG Fonds ³	Fondsangebot nach Tarifen ⁴							Rendite 3 Jahre (p.a.)	Volatilität 3 Jahre	Fonds-Infoblatt
								RRIG	BRI	BRIG / IORB1	RI	ERI	RIG / IORB3	CI			
F149	Templeton Global Income Fund I(acc)EUR-H1	LU1022657263		4	0,88%	**	Artikel 6								11,58%	10,63%	
F158	Warburg Zukunftsmanagement V	DE000A2PX1X7		3	0,89%		Artikel 8										

1 Spezifische Informationen zu Anlageoptionen
Die spezifischen Informationen zu den Anlageoptionen (Investmentfonds) unserer Versicherungsanlageprodukte finden Sie in den jeweiligen Basisinformationsblättern der Kapitalverwaltungsgesellschaften. Sämtliche dort angegebenen Informationen wie beispielsweise zu Kosten oder Performance-Szenarien beziehen sich ausschließlich auf den entsprechenden Investmentfonds und nicht auf unsere Versicherungsanlageprodukte.

2 Risikoindikator
Der Risikoindikator wurde den Basisinformationsblättern entnommen.

3 ESG-Fonds
Einordnung gemäß den Angaben der Kapitalverwaltungsgesellschaften. „ESG“-Fonds erfüllen die Anforderungen der Artikel 8 oder 9 der Transparenz-Verordnung. ESG steht für „Environment Social Governance“, also für Umwelt, Soziales und Unternehmensführung.

4 Fondsangebot nach Tarifen
Gültig für Neuabschlüsse der aufgeführten Fonds-Tarife (Stand: 01.2022)

Die Kapitalverwaltungsgesellschaften (KVG)

Kapitalverwaltungsgesellschaft	Sitz	Internet	Kapitalverwaltungsgesellschaft	Sitz	Internet	Kapitalverwaltungsgesellschaft	Sitz	Internet
abrdn Investments Luxembourg S.A.	Luxemburg	🌐	Ethenea Independent Investors S.A.	Luxemburg	🌐	ODDO BHF Asset Management GmbH	Deutschland	🌐
Allianz Global Investors GmbH	Frankfurt am Main	🌐	FIL Investment Management (Luxembourg) S. A.	Luxemburg	🌐	Ökoworld Lux. S.A.	Luxemburg	🌐
Ampega Investment GmbH	Köln	🌐	Flossbach von Storch Invest S.A.	Luxemburg	🌐	Pictet Asset Management (Europe) S.A.	Luxemburg	🌐
Amundi Austria GmbH	Österreich	🌐	Franklin Templeton International Services S.à r.l.	Luxemburg	🌐	PIMCO Global Advisors (Ireland) Limited	Irland	🌐
Amundi Deutschland GmbH	München	🌐	Gutmann Kapitalanlageaktiengesellschaft	Österreich	🌐	Robeco Institutional Asset Management B.V.	Luxemburg	🌐
Amundi Luxembourg S.A.	Luxemburg	🌐	Invesco Management S.A.	Luxemburg	🌐	Robeco Luxembourg S.A.	Luxemburg	🌐
BlackRock Asset Management Ireland Ltd.	Irland	🌐	IPConcept (Luxembourg) S.A.	Luxemburg	🌐	Schroder Investment Management (Europe) S.A.	Luxemburg	🌐
BlackRock (Luxembourg) S.A.	Luxemburg	🌐	Janus Henderson Investors	Luxemburg	🌐	SEB Funds AB	Luxemburg	🌐
BNY Mellon Fund Management (Luxembourg) S.A.	Luxemburg	🌐	JPMorgan Asset Management (Europe) S.à r.l.	Luxemburg	🌐	State Street Global Advisors Ltd.	Irland	🌐
Carmignac Gestion S.A.	Frankreich	🌐	J. Safra Sarasin Fund Management (Luxembourg) S.A.	Luxemburg	🌐	Swisscanto Asset Management International S.A.	Luxemburg	🌐
Comgest Asset Management International Ltd.	Irland	🌐	KEPLER-FONDS KAG mbH	Luxemburg	🌐	Threadneedle Management Luxembourg S.A.	Luxemburg	🌐
Comgest S.A.	Frankreich	🌐	La Française Systematic Asset Management GmbH	Frankfurt am Main	🌐	UBS Fund Management (Luxembourg) S.A.	Luxemburg	🌐
DJE Investment S.A.	Luxemburg	🌐	LRI Invest S.A.	Liechtenstein	🌐	Universal-Investment-Gesellschaft mbH	Frankfurt am Main	🌐
DNB Asset Management S.A.	Luxemburg	🌐	M&G Luxembourg S.A.	Luxemburg	🌐	Vontobel Asset Management S.A.	Luxemburg	🌐
DWS Investment GmbH	Deutschland	🌐	Mediolanum International Funds Limited	Irland	🌐	Warburg Invest Kapitalanlagegesellschaft mbH	Deutschland	🌐
DWS Investment S.A.	Luxemburg	🌐	Nordea Investment Funds S.A.	Luxemburg	🌐			

Unter den angegebenen Internetadressen der KVGs können Sie weitere Informationen zu den Fonds erhalten, die wir in unserem Fondssortiment anbieten.



Unter www.continentale.de/fondsservice finden Sie die monatliche Fonds-Wertentwicklung, Informationen zu Änderungen bei Fonds und mehr. Nutzen Sie einfach den nebenstehenden QR-Code.

Vertrauen, das bleibt.

Die Continentale Lebensversicherung AG ist Teil des Continentale Versicherungsverbundes, einem der großen deutschen Versicherer. Ein typischer Versicherungskonzern ist der Verbund jedoch nicht. Denn bereits seit der Gründung der Muttergesellschaft im Jahre 1926 ist er ein „Versicherungsverein auf Gegenseitigkeit“. Daher stellt er die Menschen und ihre Bedürfnisse in den Mittelpunkt.

Nur so kann der Verbund seinen Ansprüchen treu bleiben und nachhaltige Transparenz, Sicherheit und Stabilität bieten. Oder wie wir es nennen: **Vertrauen, das bleibt.**



Continentale Lebensversicherung AG
Baierbrunner Straße 31–33
81379 München
www.continentale.de

Continentale Assekuranz Service GmbH (Vertriebsbüro Österreich)
Fichtegasse 2 a
A-1010 Wien
www.continentale.de/kunden-in-oesterreich

Ein Unternehmen des Continentale Versicherungsverbundes auf Gegenseitigkeit